



Сведения об обращениях граждан, поступивших на рассмотрение в Государственную Думу в декабре 2024 года

1. Общие статистические данные

В Государственную Думу поступило на рассмотрение **24,9 тыс.** обращений, что на **69,2%** меньше по сравнению с аналогичным периодом прошлого года (**80,8 тыс.**).

Из них:

- **22,3 тыс. (89,6%)** обращений поступили через интернет-приёмную Государственной Думы;
- **1,3 тыс. (5,2%)** обращений доставлено лично;
- **1,3 тыс. (5,2%)** обращений доставлено почтой.

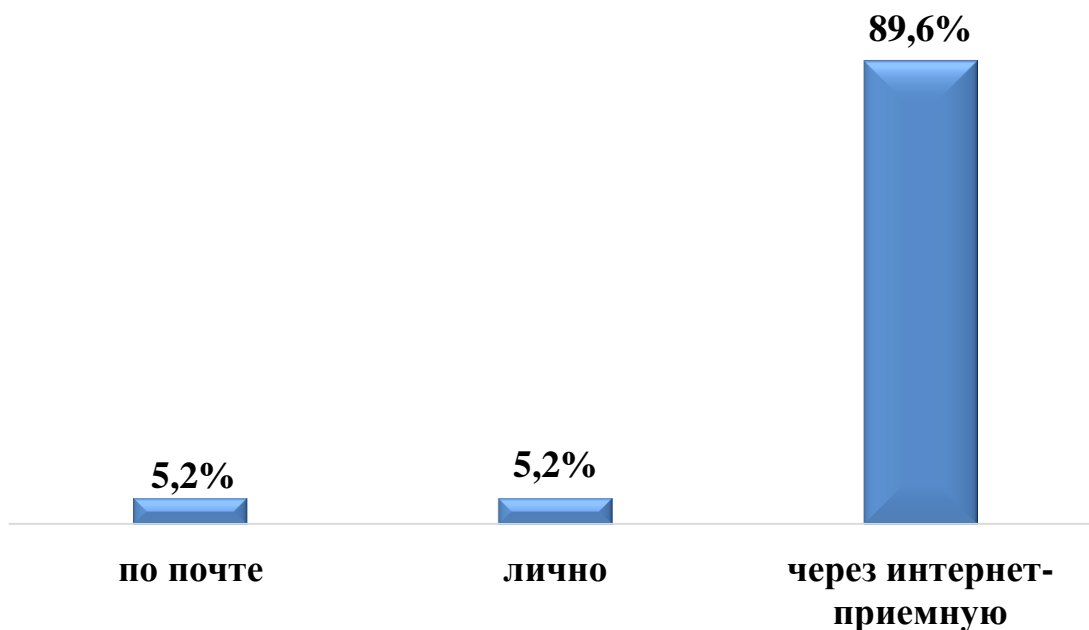


Диаграмма 1. Способы поступления обращений

2. Распределение обращений по фракционной принадлежности.

Всего поступило **19,2 тыс.** обращений.



Диаграмма 2. Распределение обращений по фракционной принадлежности

3. Из них во фракции в ГД поступило **1,7 тыс.** обращений

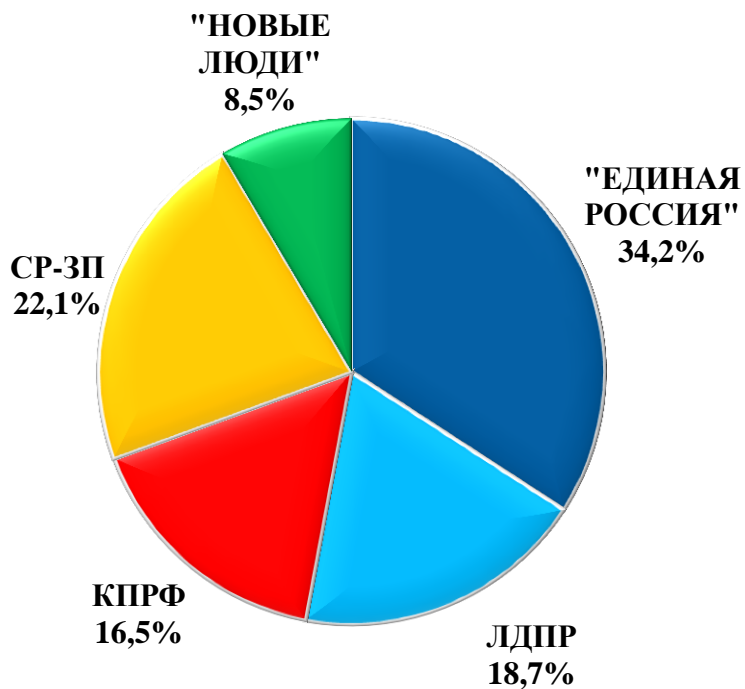


Диаграмма 3. Обращения, поступившие во фракции в ГД

4. Темы, выбранные гражданами при обращении в Государственную Думу



Диаграмма 4. Темы, выбранные гражданами при обращении в ГД

5. Обращения, рассмотренные Управлением

Государственными гражданскими служащими Управления по работе с обращениями граждан рассмотрено **8 706** обращений, из которых **1 182** обращения направлено по компетенции.

- Рассмотрено в рамках компетенции Управления, дан ответ гражданам
- Рассмотрено Управлением и передано во фракции, в комитеты и комиссии
- Направлено по компетенции в:
 - Органы исполнительной власти субъектов РФ
 - Федеральные органы исполнительной власти
 - Правоохранительные и судебные органы
 - Другие направления (Социальный фонд России, ЦБ РФ, Государственный фонд "Защитники Отечества" и пр.)

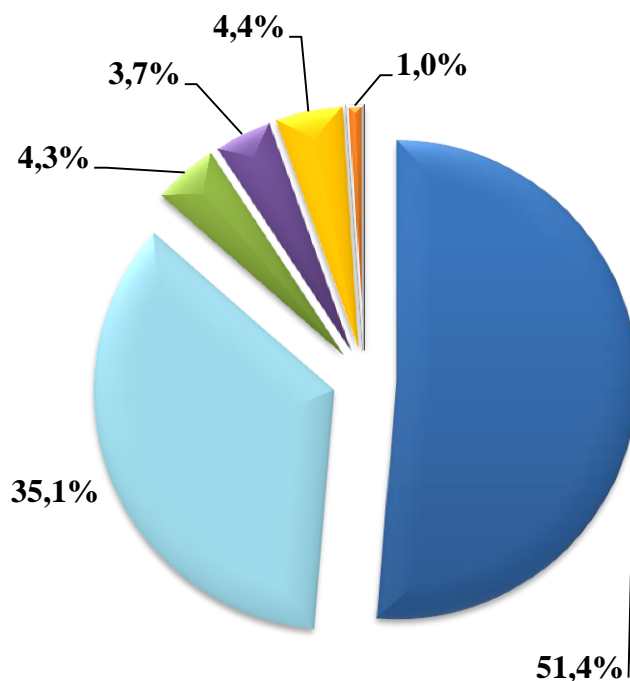


Диаграмма 5. Обращения, рассмотренные Управлением

По вопросам ведения Государственной Думы поступило **2 298** обращений.



Диаграмма 6. Темы, выбранные гражданами по вопросам ведения ГД

6. Личный прием граждан

Фракциями в Государственной Думе принято **146** граждан.



Государственными гражданскими служащими Управления проведено **734** приема граждан.