



**Сведения об обращениях граждан,
поступивших на рассмотрение в Государственную Думу
за осеннюю сессию 2025 года (2 сентября – 30 декабря)**

1. Общие статистические данные

В Государственную Думу поступило на рассмотрение **119,8 тыс.** обращений, что на **37,7%** больше по сравнению с аналогичным периодом прошлого года (**87,0 тыс.**).

Из них:

- **107,7 тыс. (89,9%)** обращений поступили через интернет-приёмную Государственной Думы, включая ЕПГУ;
- **7,1 тыс. (5,9%)** обращений доставлено лично;
- **5,0 тыс. (4,2%)** обращений доставлено почтой.

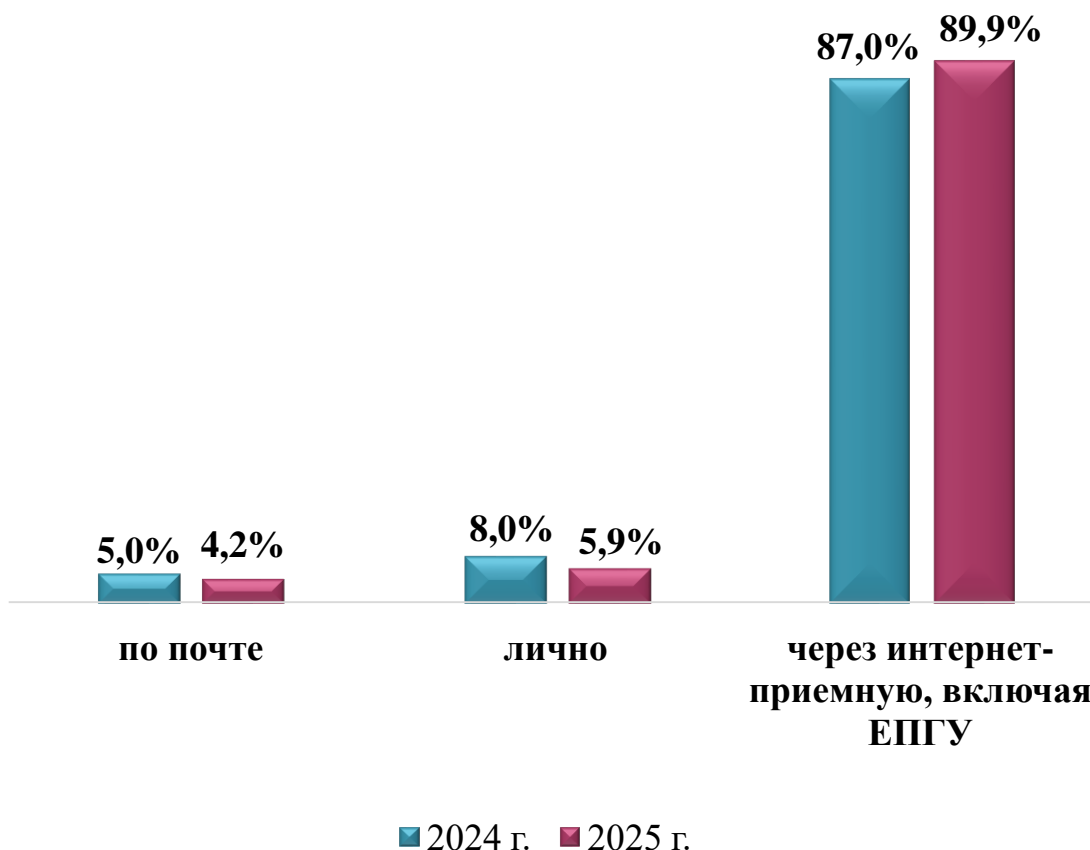


Диаграмма 1. Способы поступления обращений

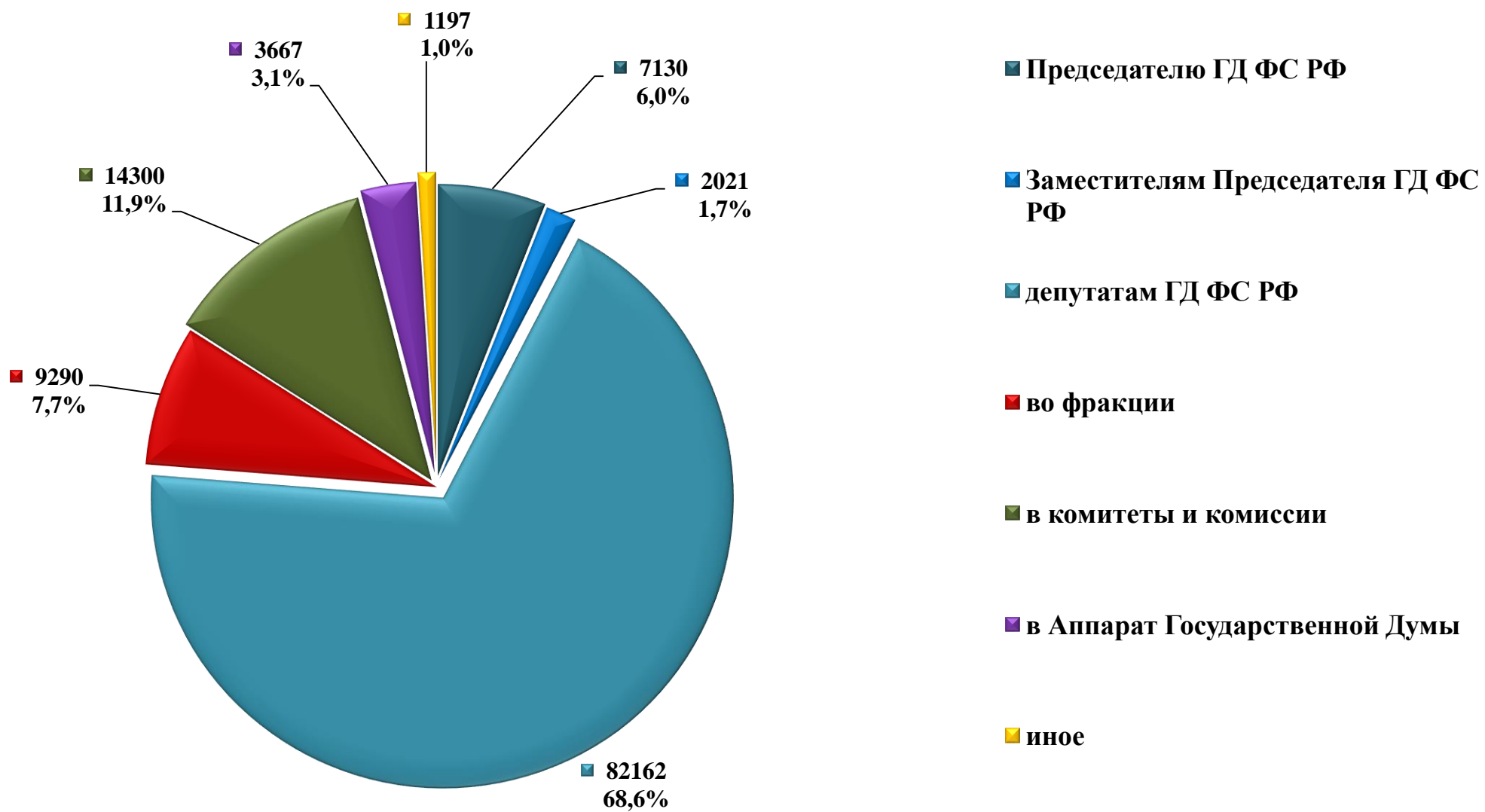


Диаграмма 2. Распределение обращений по адресатам

2. Темы, выбранные гражданами при обращении в Государственную Думу

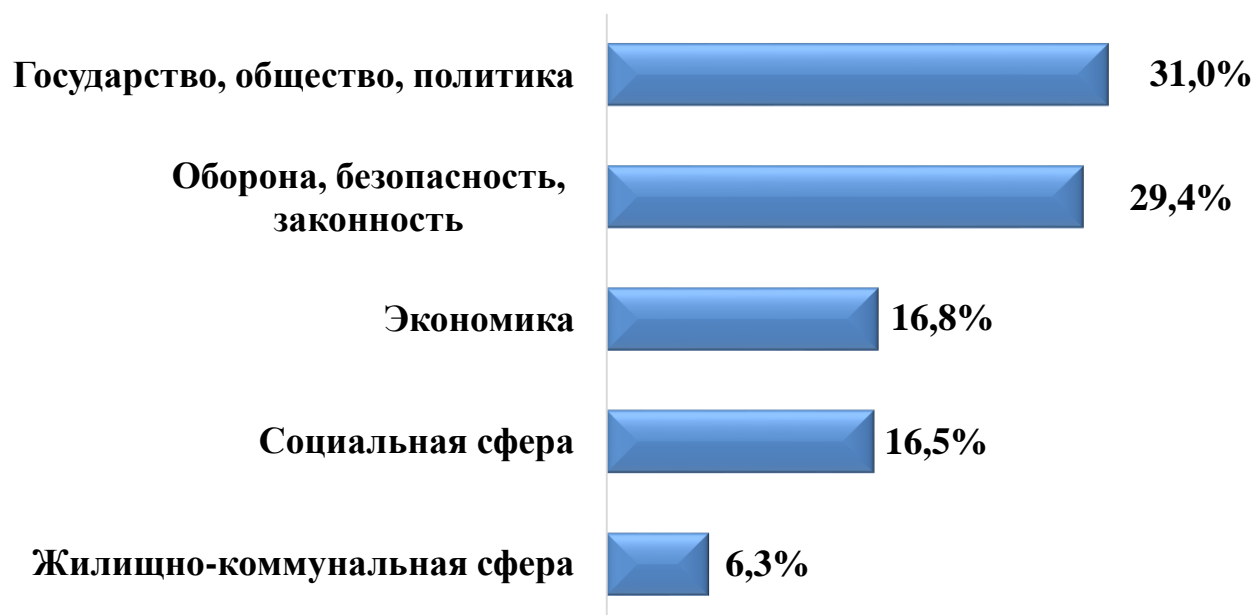


Диаграмма 3. Темы, выбранные гражданами при обращении в ГД

По вопросам ведения Государственной Думы поступило **28 618** обращений.



Диаграмма 4. Темы, выбранные гражданами по вопросам ведения ГД

3. Распределение обращений по фракционной принадлежности

Всего поступило **91,5 тыс.** обращений.

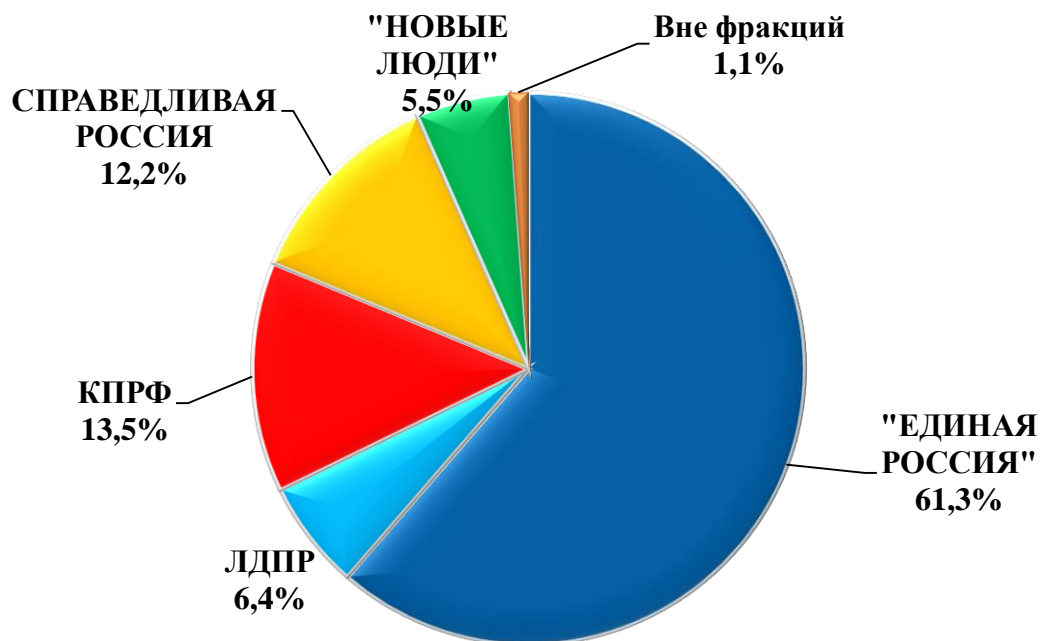


Диаграмма 5. Распределение обращений по фракционной принадлежности

Из них

Депутатам ГД поступило **82,2 тыс.** обращений.

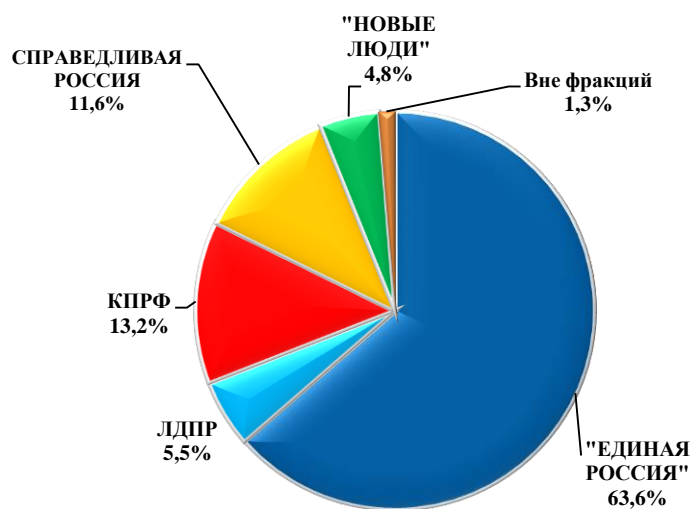


Диаграмма 6. Обращения, поступившие в адрес депутатов ГД (по фракциям)

Во фракции в ГД поступило **9,3 тыс.** обращений.

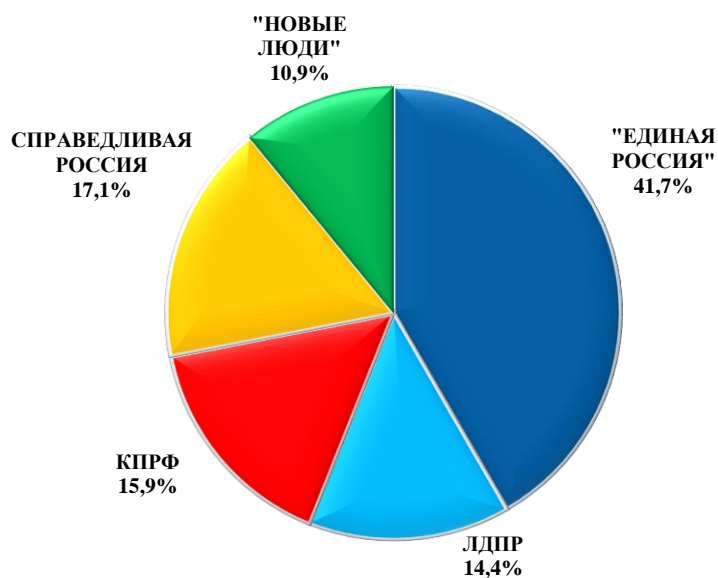


Диаграмма 7. Обращения, поступившие во фракции в ГД

4. Обращения, рассмотренные Управлением

Государственными гражданскими служащими Управления по работе с обращениями граждан рассмотрено **42 360** обращений, из которых **5 040** обращений направлено по компетенции.

■ Рассмотрено в рамках компетенции Управления, дан ответ гражданам

■ Рассмотрено Управлением и передано во фракции, в комитеты и комиссии ГД

Направлено по компетенции в:

■ Органы власти субъектов РФ

■ Федеральные органы власти

■ Правоохранительные и судебные органы

■ Другие направления (Социальный фонд России, ЦБ РФ, Государственный фонд "Защитники Отечества" и пр.)

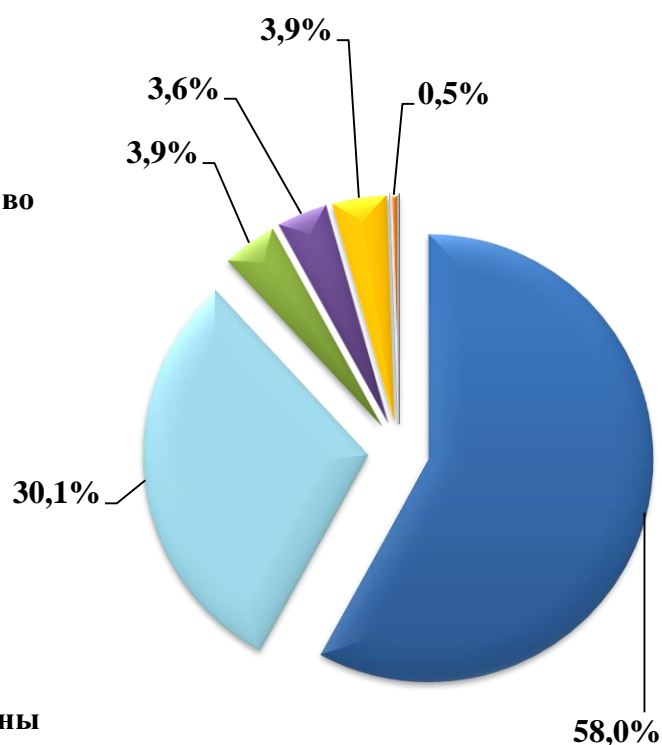


Диаграмма 8. Обращения, рассмотренные Управлением

5. Личный прием граждан

Фракциями в Государственной Думе принято **783** гражданина.

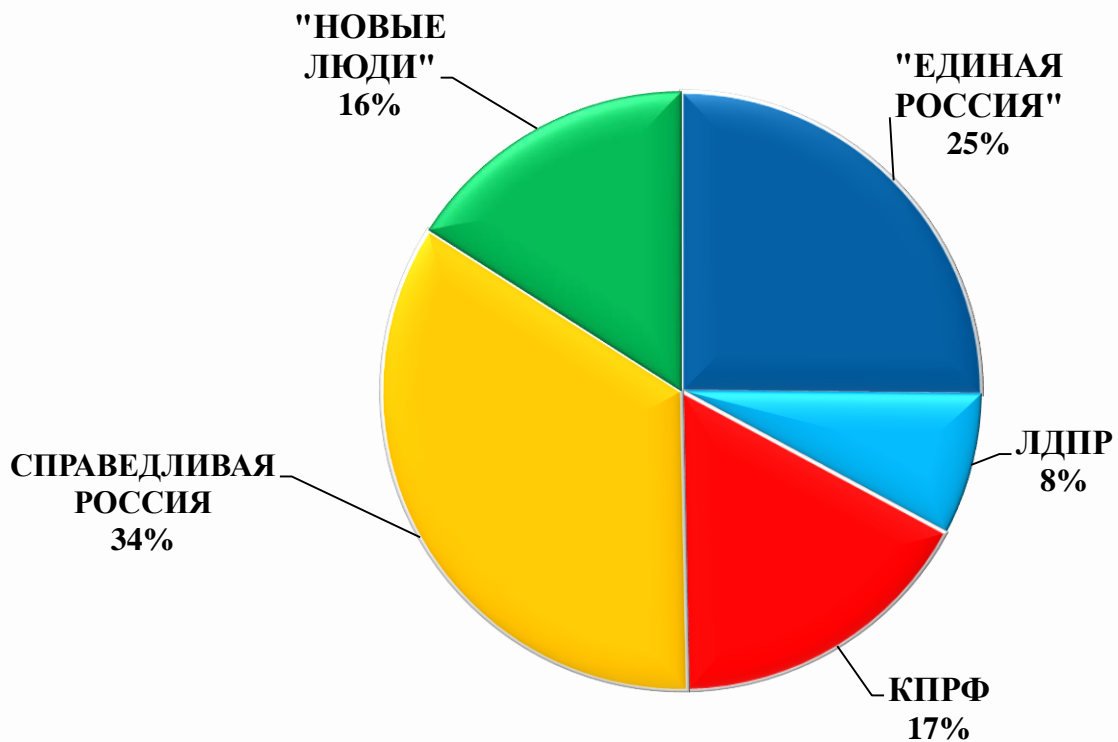


Диаграмма 9. Личный прием граждан фракциями

Государственными гражданскими служащими Управления проведено **3 924** приёма граждан.