



Сведения об обращениях граждан, поступивших на рассмотрение в Государственную Думу в августе 2024 года

1. Общие статистические данные

В Государственную Думу поступило на рассмотрение **18,3 тыс.** обращений, что на **8,8%** больше по сравнению с аналогичным периодом прошлого года (**16,8 тыс.**).

Из них:

- **16,1 тыс. (87,9%)** обращений поступили через интернет-приёмную Государственной Думы;
- **1,2 тыс. (6,4%)** обращений доставлено почтой;
- **1,0 тыс. (5,7%)** обращений доставлено лично.

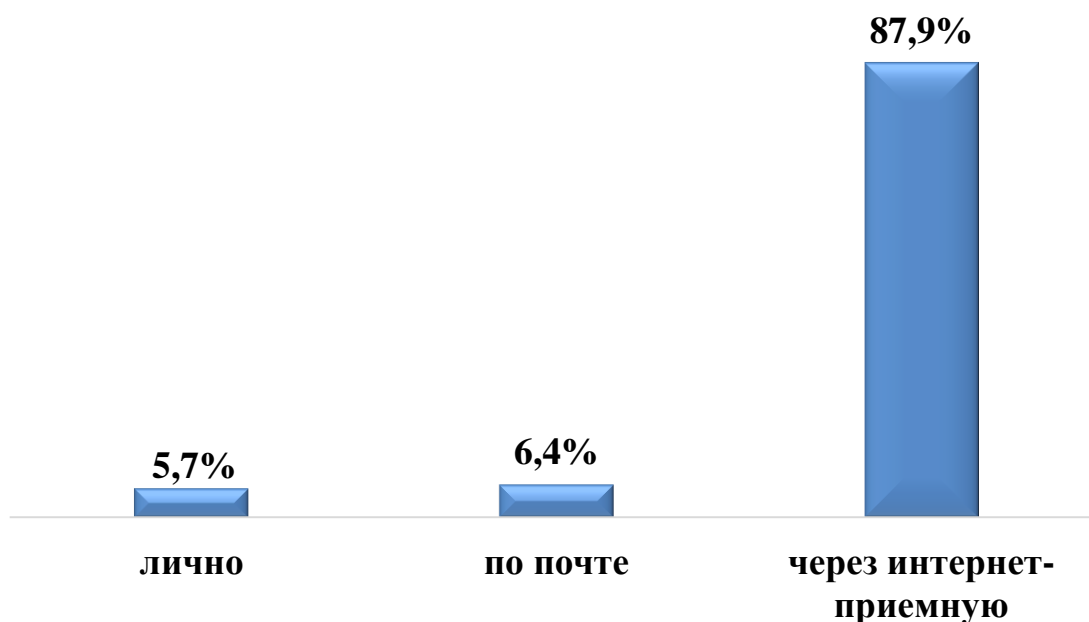


Диаграмма 1. Способы поступления обращений

2. Депутатам ГД и во фракции в ГД поступило **14,4 тыс.** обращений

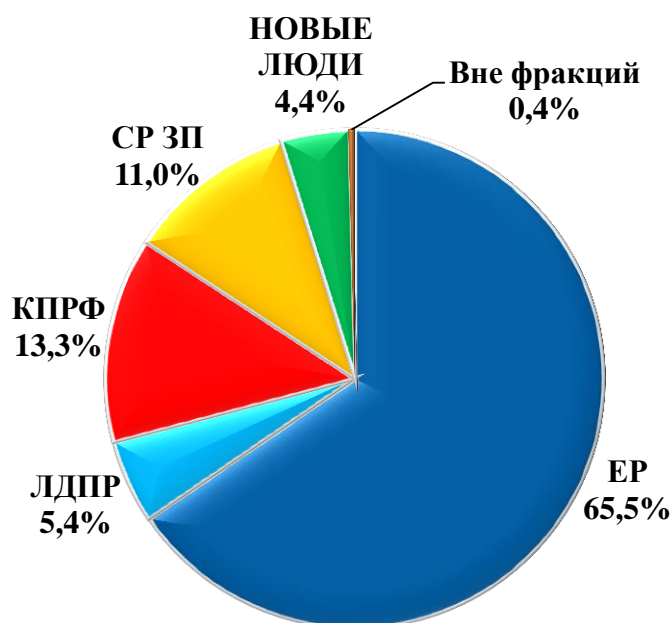


Диаграмма 2. Обращения, поступившие в адрес депутатов ГД (по фракциям)

3. Из них во фракции в ГД поступило **1,1 тыс.** обращений

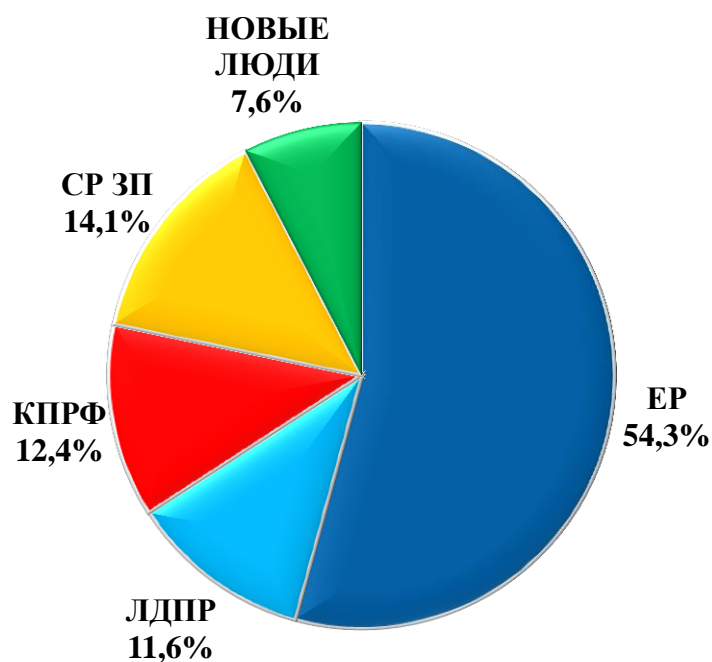


Диаграмма 3. Обращения, поступившие во фракции в ГД

4. Темы, выбранные гражданами при обращении в Государственную Думу

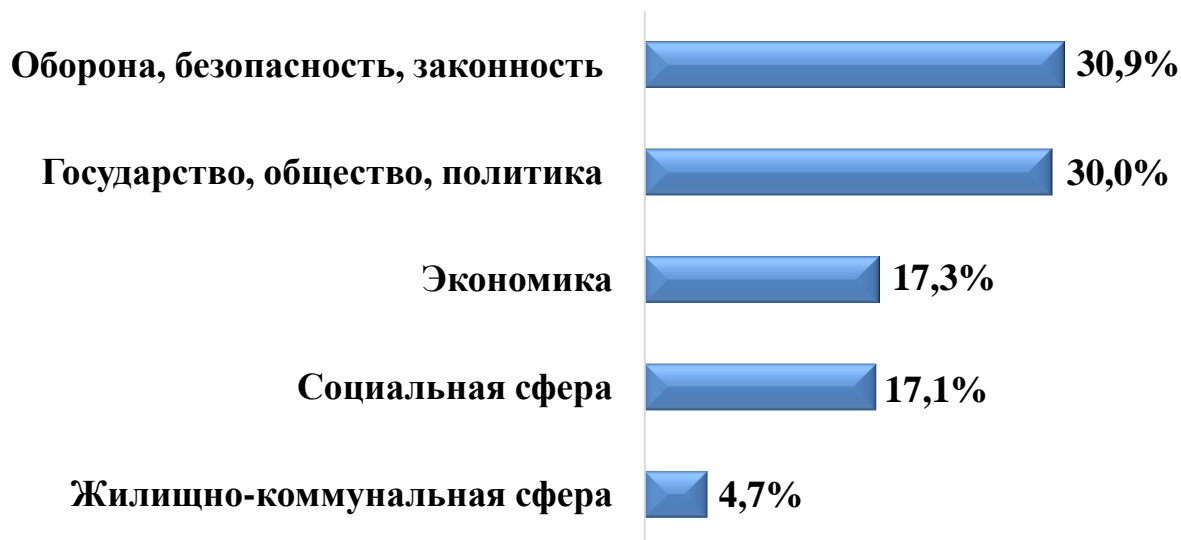


Диаграмма 4. Темы, выбранные гражданами при обращении в ГД

5. Обращения, рассмотренные Управлением

Государственными гражданскими служащими Управления по работе с обращениями граждан рассмотрено **5 845** обращений, из которых **1 158** обращений направлено по компетенции:

■ Рассмотрено в рамках компетенции Управления, дан ответ гражданам

■ Рассмотрено Управлением и передано во фракции, в комитеты и комиссии

Направлено по компетенции в:

■ Органы исполнительной власти субъектов РФ

■ Федеральные органы исполнительной власти

■ Правоохранительные и судебные органы

■ Другие направления (Социальный фонд России, ЦБ РФ, Государственный фонд "Защитники Отечества", и пр.)

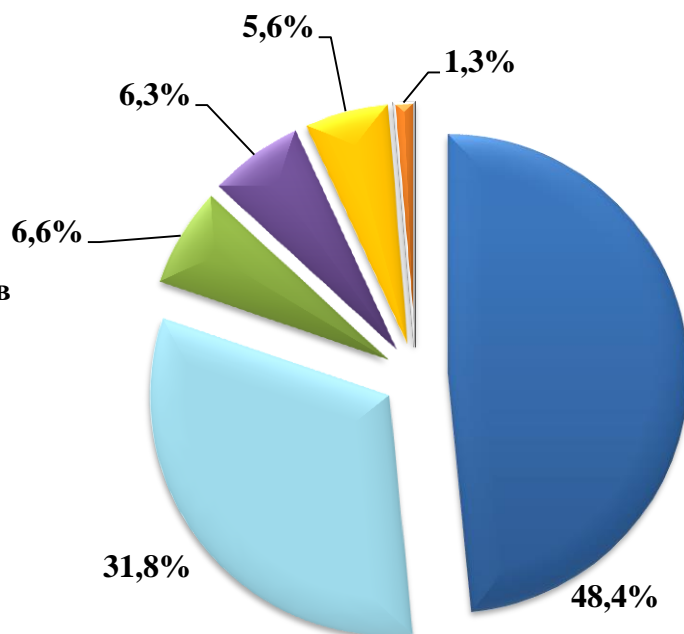


Диаграмма 5. Обращения, рассмотренные в Управлении

По вопросам ведения Государственной Думы поступило **1 379** обращений.



Диаграмма 6. Темы, выбранные гражданами по вопросам ведения ГД

6. Личный прием граждан

Фракциями в Государственной Думе прием граждан не осуществлялся.

Государственными гражданскими служащими Управления проведено **463** приема граждан.