



Сведения об обращениях граждан,
поступивших на рассмотрение
в Государственную Думу
в сентябре 2020 года

1. Общие статистические данные.

В Государственную Думу поступило на рассмотрение **35,3 тыс.** обращений.
Из них:

- **1,6 тыс.** обращений доставлены почтой;
- **33,7 тыс.** обращений поступили через интернет-приёмную Государственной Думы.

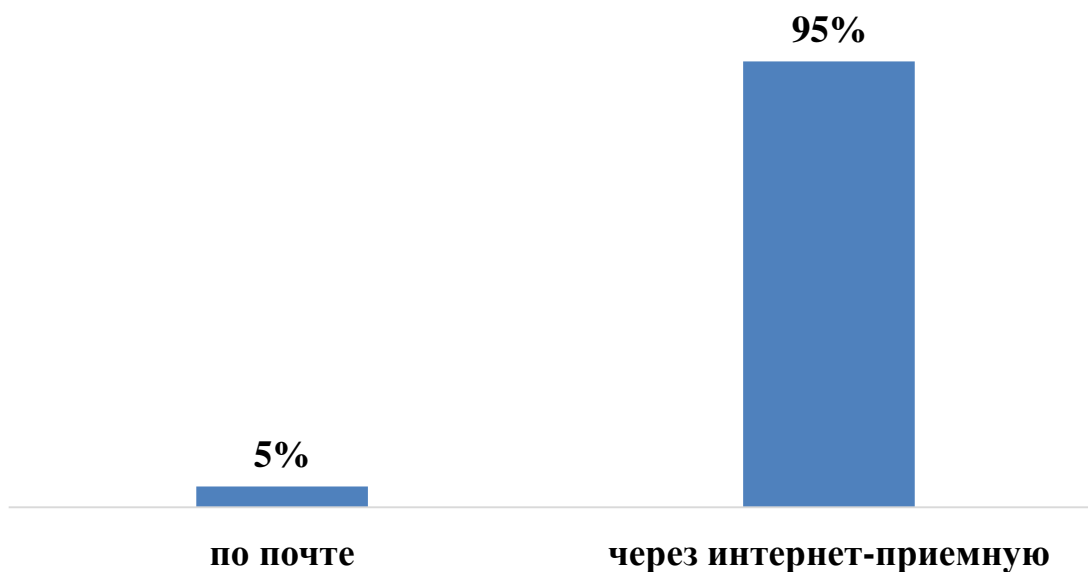


Диаграмма 1. Способы поступления обращений

2. Депутатам ГД поступило **30,4 тыс.** обращений.

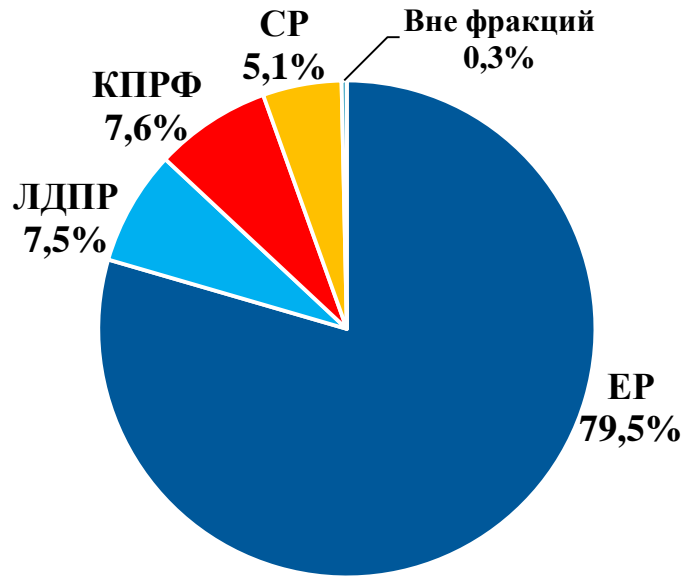


Диаграмма 2. Обращения, поступившие в адрес депутатов ГД (по фракциям)

3. Во фракции в ГД поступило **0,6 тыс.** обращений.

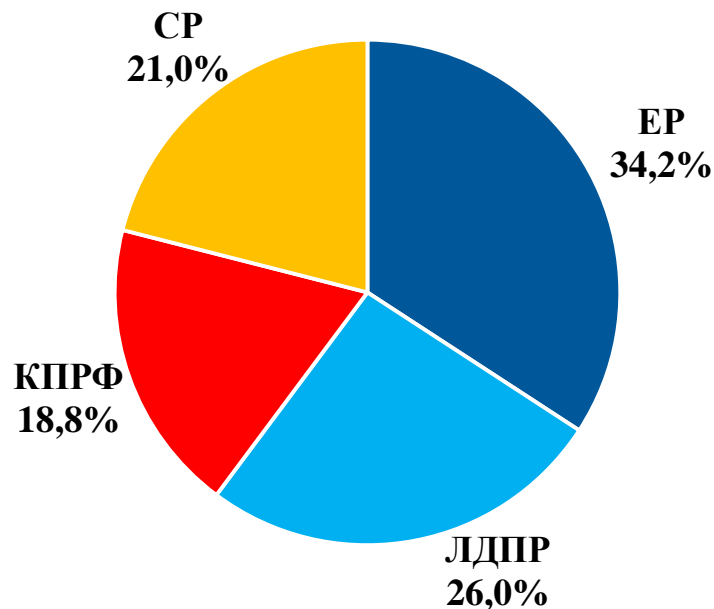


Диаграмма 3. Обращения, поступившие во фракции в ГД

4. Темы, выбранные гражданами при обращении в Государственную Думу:



Диаграмма 4. Темы, выбранные гражданами при обращении в ГД

В результате рассмотрения поступивших обращений государственными гражданскими служащими Управления по работе с обращениями граждан **857** обращений направлены по компетенции.

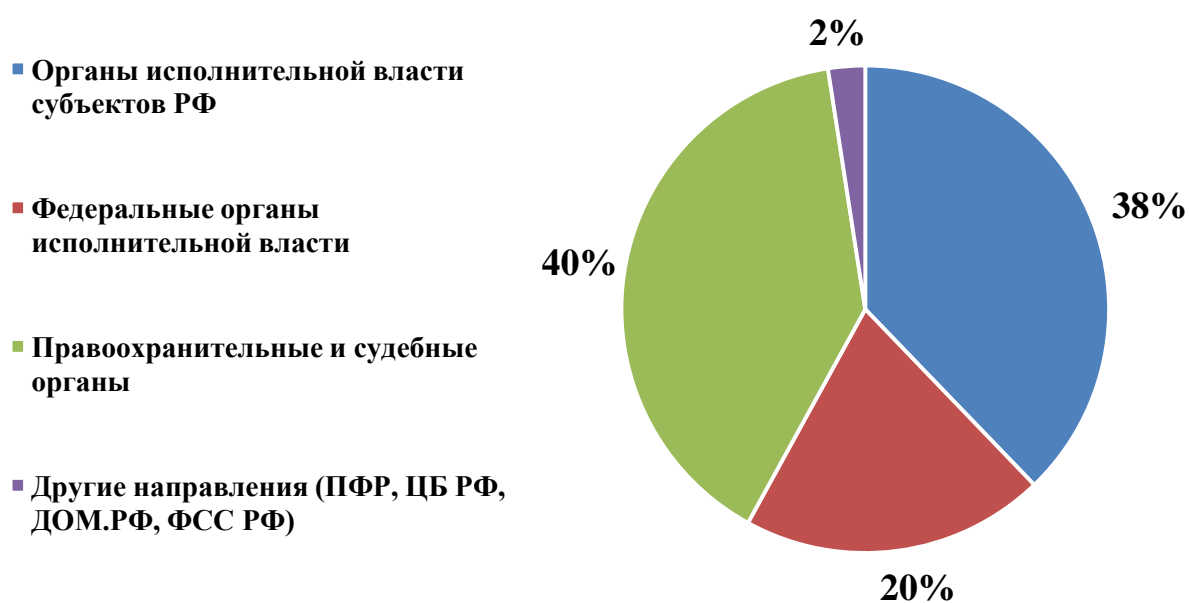


Диаграмма 5. Обращения, направленные по компетенции

По вопросам ведения Государственной Думы поступило **780** обращений.



Диаграмма 6. Темы, выбранные гражданами по вопросам ведения ГД

Отдел информационно-аналитического
и документационного обеспечения
Управления по работе с обращениями
граждан Аппарата Государственной Думы