

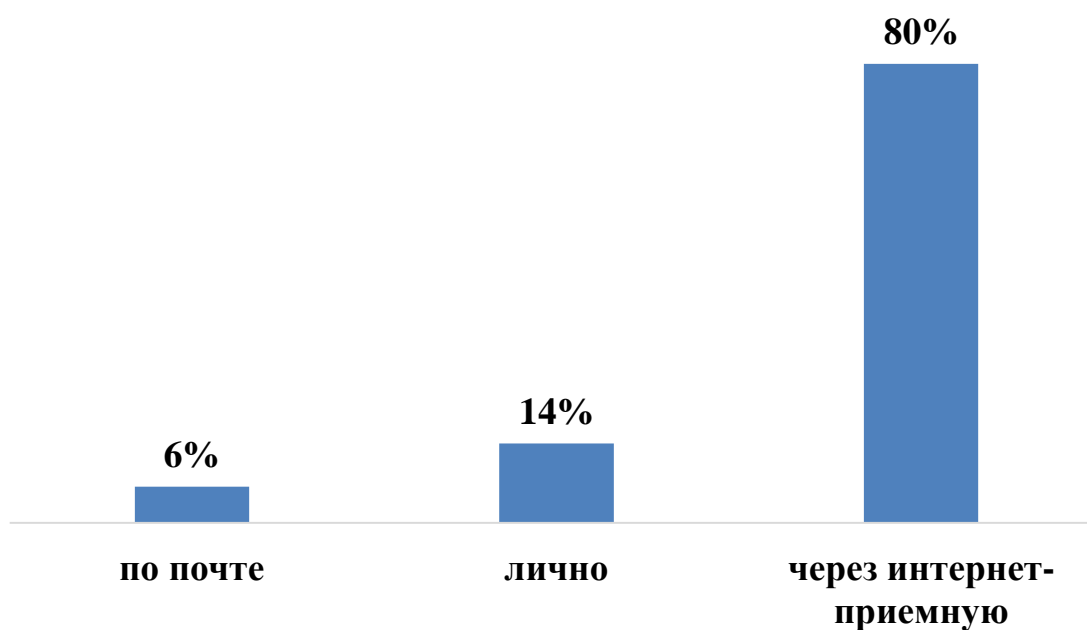


**Сведения об обращениях граждан,  
поступивших на рассмотрение  
в Государственную Думу  
в январе 2021 года**

**1. Общие статистические данные.**

В Государственную Думу поступило на рассмотрение **16,4 тыс.** обращений.  
Из них:

- **1,0 тыс.** обращений доставлены почтой;
- **2,3 тыс.** обращений доставлены лично;
- **13,1 тыс.** обращений поступили через интернет-приёмную Государственной Думы.



**Диаграмма 1. Способы поступления обращений**

2. Депутатам ГД поступило **11,5 тыс.** обращений.

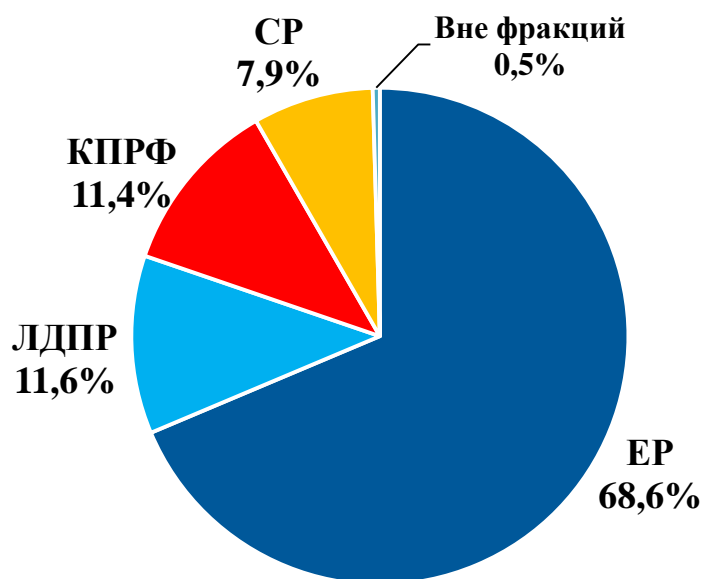


Диаграмма 2. Обращения, поступившие в адрес депутатов ГД (по фракциям)

3. Во фракции в ГД поступило **1,4 тыс.** обращений.

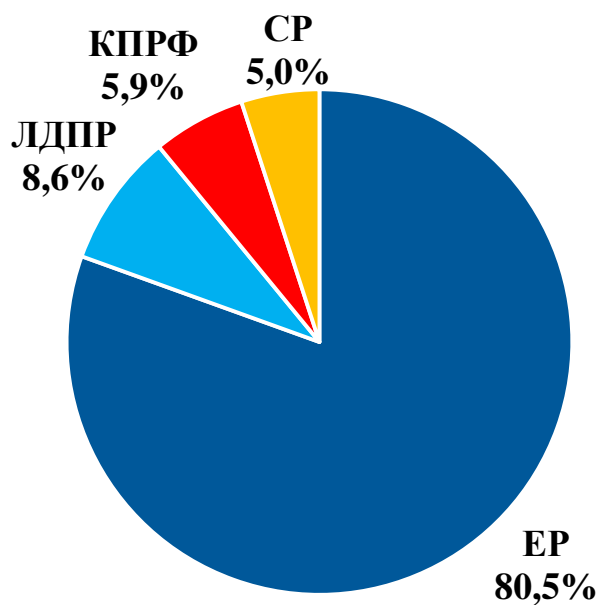


Диаграмма 3. Обращения, поступившие во фракции в ГД

#### 4. Темы, выбранные гражданами при обращении в Государственную Думу:



Диаграмма 4. Темы, выбранные гражданами при обращении в ГД

В результате рассмотрения поступивших обращений государственными гражданскими служащими Управления по работе с обращениями граждан **713** обращений направлены по компетенции.

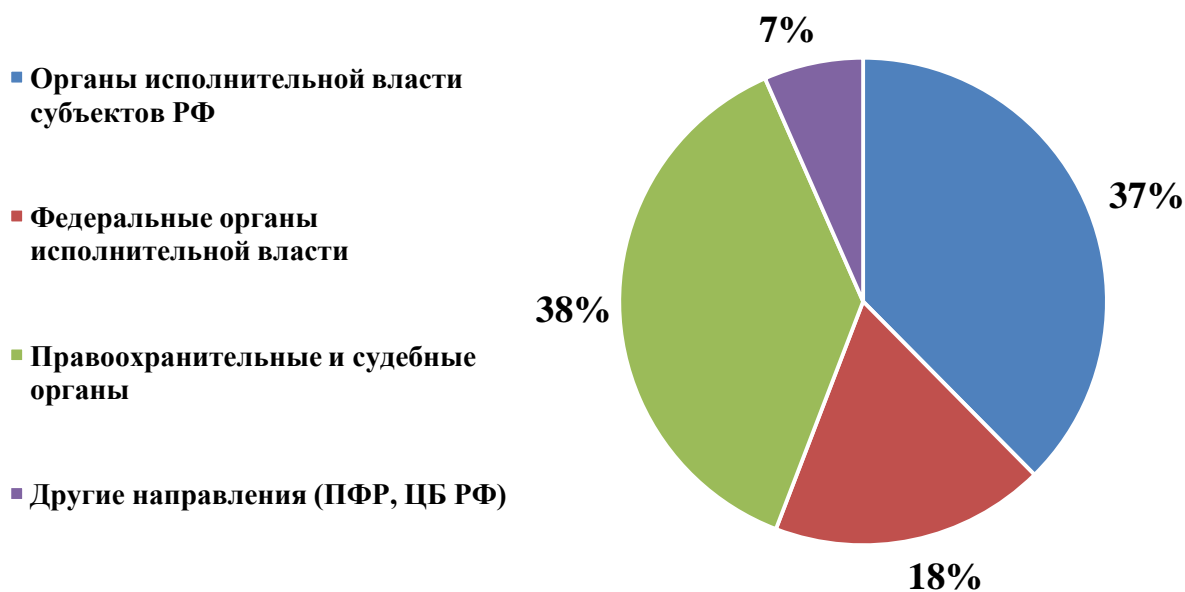


Диаграмма 5. Обращения, направленные по компетенции

По вопросам ведения Государственной Думы поступило **1 687** обращений.



Диаграмма 6. Темы, выбранные гражданами по вопросам ведения ГД

Отдел информационно-аналитического  
и документационного обеспечения  
Управления по работе с обращениями  
граждан Аппарата Государственной Думы