

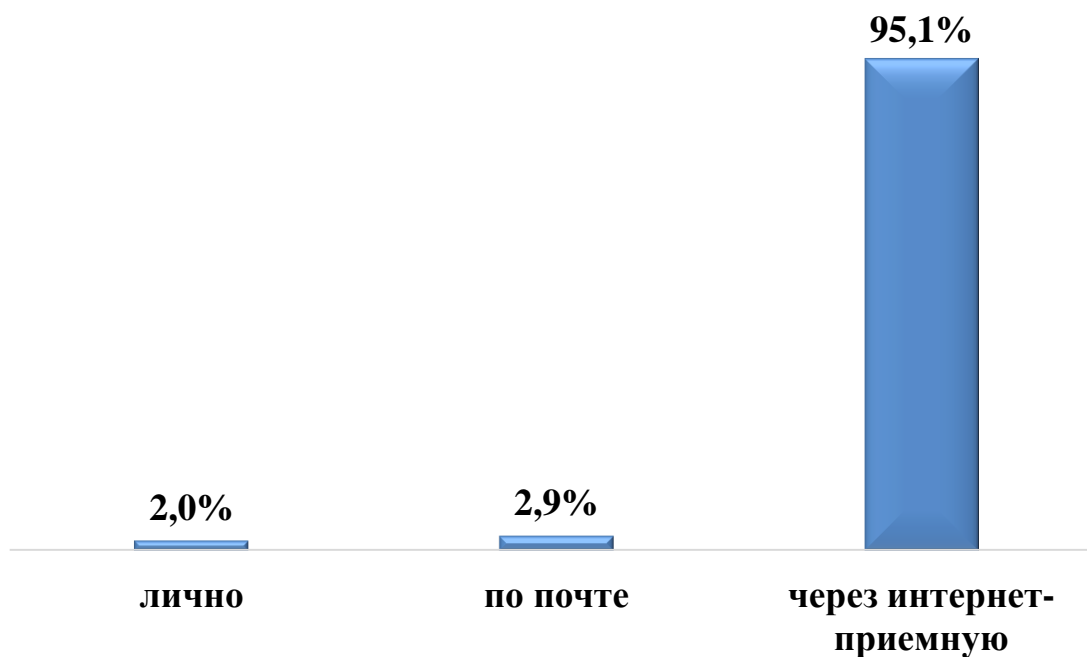


**Сведения об обращениях граждан,  
поступивших на рассмотрение  
в Государственную Думу  
в декабре 2022 года**

**1. Общие статистические данные.**

В Государственную Думу поступило на рассмотрение **90,3 тыс.** обращений.  
Из них:

- **85,9 тыс.** обращений поступили через интернет-приемную Государственной Думы;
- **2,6 тыс.** обращений доставлено лично;
- **1,8 тыс.** обращений доставлено почтой.



**Диаграмма 1. Способы поступления обращений**

2. Депутатам ГД поступило **79,1 тыс.** обращений.

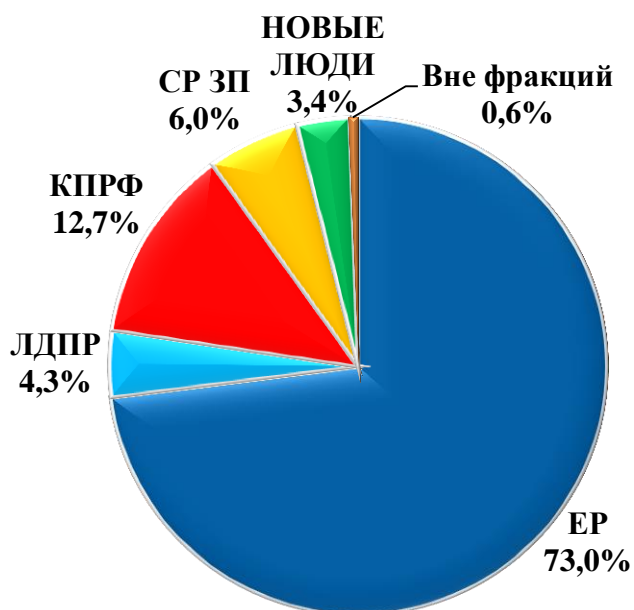


Диаграмма 2. Обращения, поступившие в адрес депутатов ГД (по фракциям)

3. Во фракции в ГД поступило **2,3 тыс.** обращений.

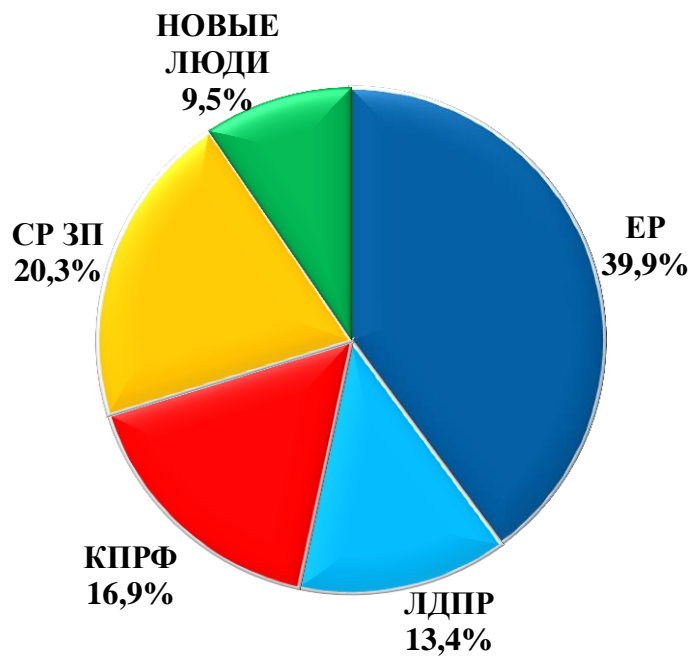


Диаграмма 3. Обращения, поступившие во фракции в ГД

#### 4. Темы, выбранные гражданами при обращении в Государственную Думу:



Диаграмма 4. Темы, выбранные гражданами при обращении в ГД

#### 5. Обращения, рассмотренные Управлением:

Государственными гражданскими служащими Управления по работе с обращениями граждан рассмотрено **9 023** обращения, из которых **1 017** обращений направлено по компетенции:

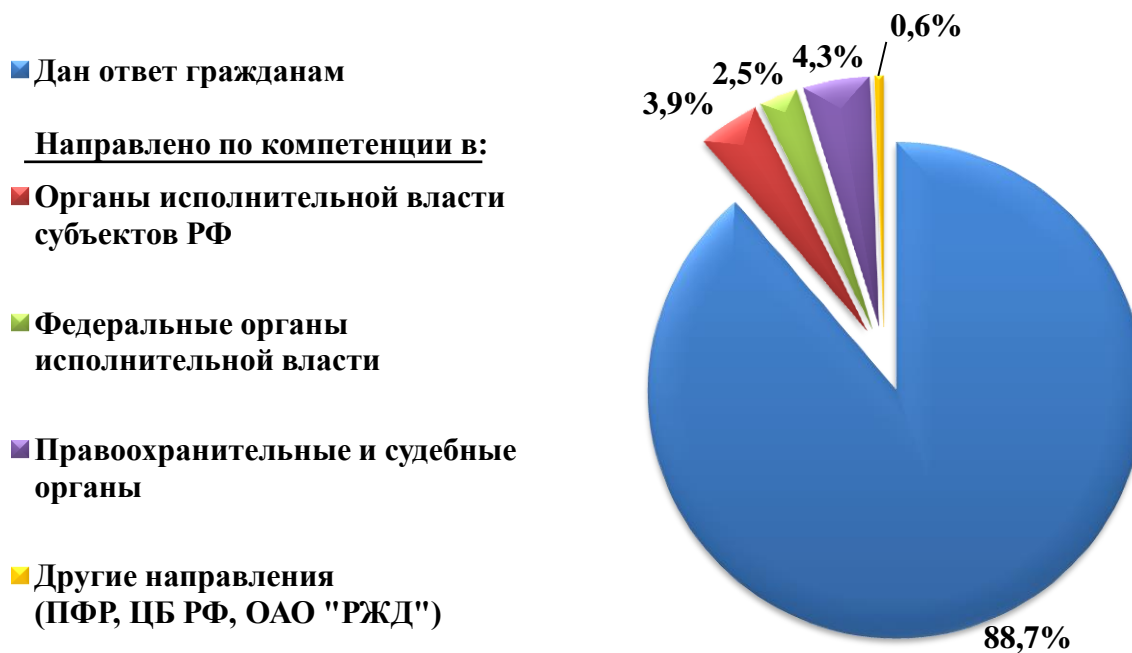


Диаграмма 5. Обращения, рассмотренные в Управлении

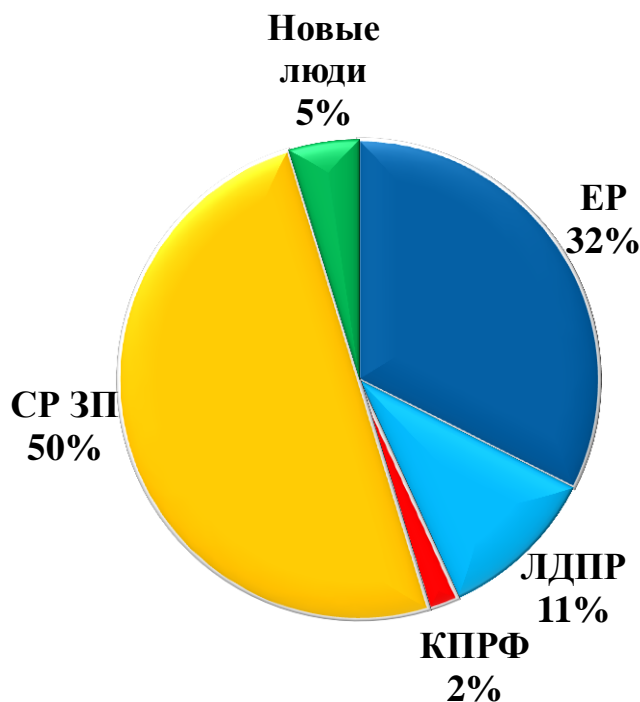
По вопросам ведения Государственной Думы поступило **3 117** обращений.



Диаграмма 6. Темы, выбранные гражданами по вопросам ведения ГД

## 6. Личный прием граждан

Фракциями в Государственной Думе принято **148** граждан.



Государственными гражданскими служащими Управления принято **1 158** граждан.

Отдел информационно-аналитического и документационного обеспечения  
Управления по работе с обращениями  
граждан Аппарата Государственной Думы