



## Сведения об обращениях граждан, поступивших в Государственную Думу за осеннюю сессию 2021 года (12 октября - 22 декабря)

### 1. Общие статистические данные:

В Государственную Думу поступило на рассмотрение **335,8 тыс.** обращений, что на **190,4%** больше, чем за аналогичный период 2020 г. (**115,6 тыс.**).

Из них:

- **317,5 тыс. (95%)** обращений поступили через интернет-приёмную Государственной Думы;
- **14,8 тыс. (4%)** обращений доставлены почтой;
- **3,5 тыс. (1%)** обращений доставлено лично.

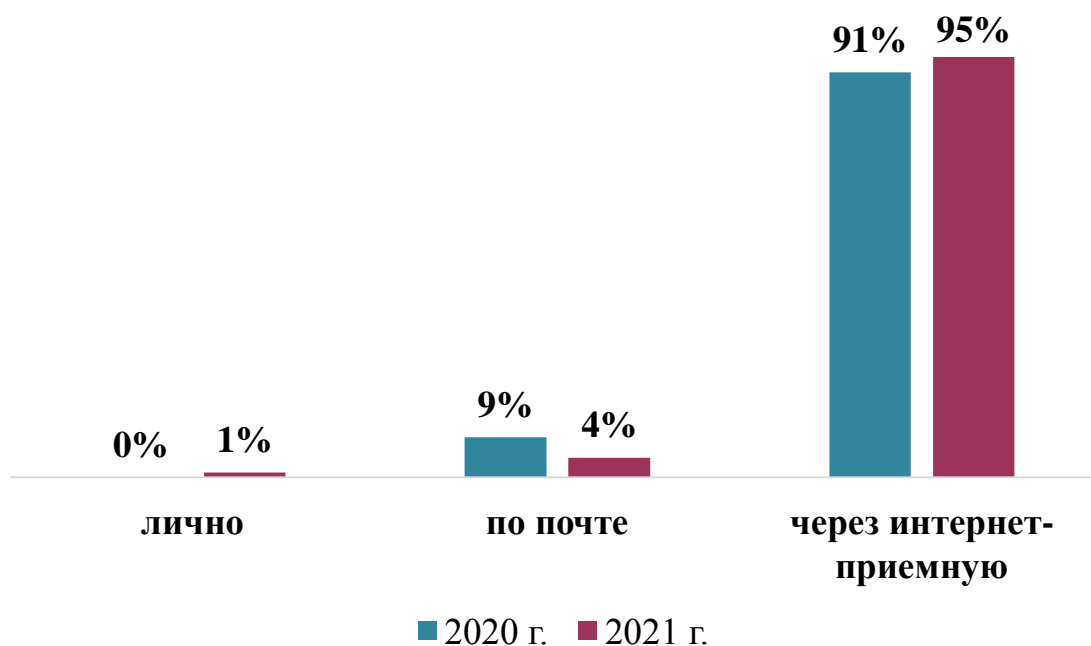


Диаграмма 1. Способы поступления обращений



Диаграмма 2. Распределение обращений по адресатам

## 2. Темы, выбранные гражданами при обращении в Государственную Думу:

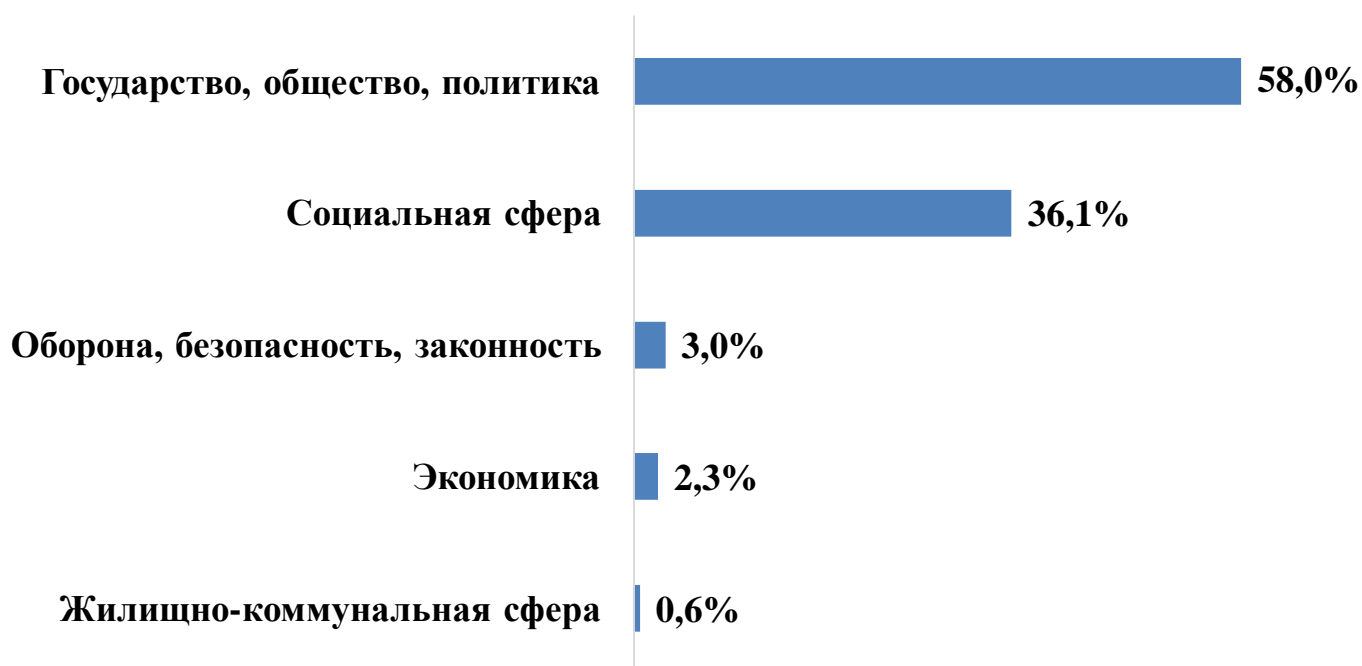


Диаграмма 3. Темы, выбранные гражданами при обращении в ГД

По вопросам ведения Государственной Думы поступило **23,8 тыс.** обращений.



Диаграмма 4. Темы, выбранные гражданами по вопросам ведения ГД

### 3. Распределение обращений по фракционной принадлежности:

Всего поступило: **294,2 тыс.** обращений.

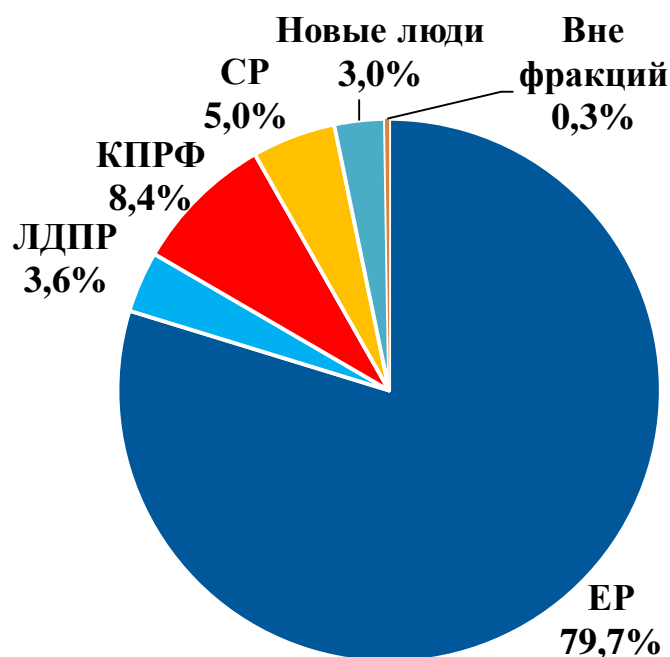


Диаграмма 5. Распределение обращений по фракционной принадлежности

Из них:

Депутатам ГД поступило **285,3 тыс.** обращений.

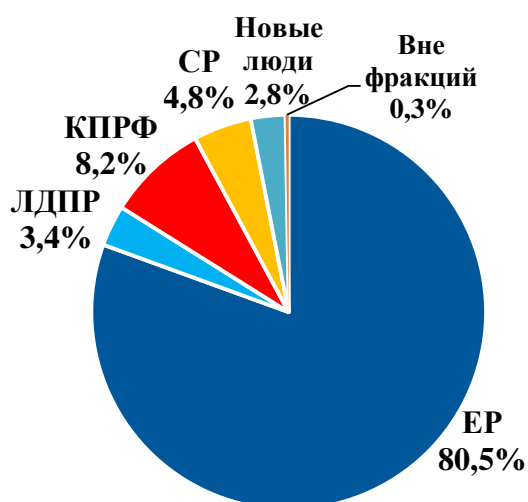


Диаграмма 6. Обращения, поступившие в адрес депутатов ГД (по фракциям)

Во фракции в ГД поступило **8,9 тыс.** обращений.

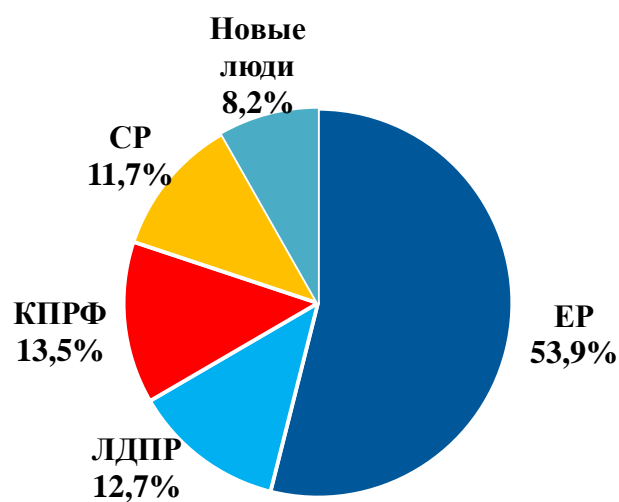


Диаграмма 7. Обращения, поступившие во фракции в ГД

#### 4. Обращения, рассмотренные Управлением:

В результате рассмотрения поступивших обращений государственными гражданскими служащими Управления по работе с обращениями граждан **2,1 тыс.** обращений направлено по компетенции.

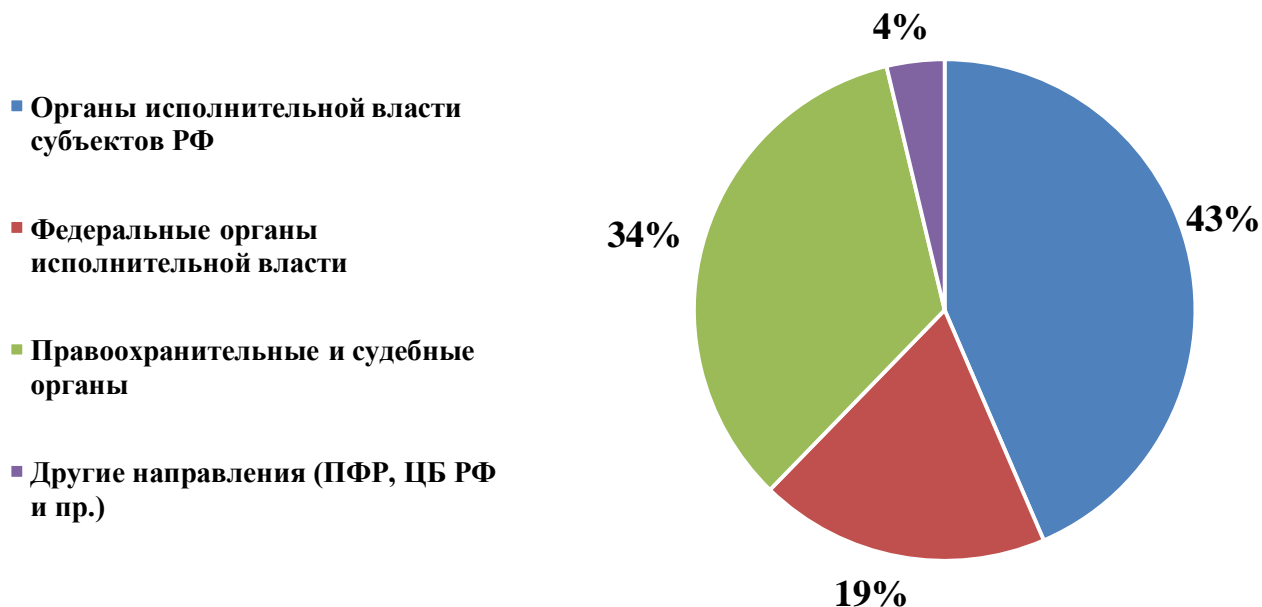
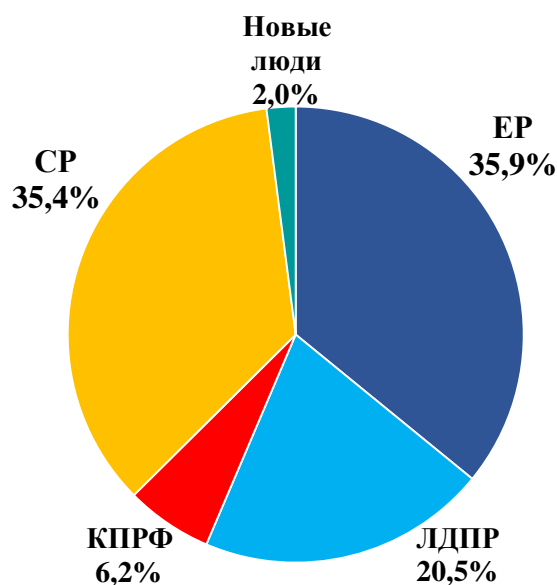


Диаграмма 8. Обращения, направленные по компетенции

#### 5. Личный прием граждан:

Депутатами Государственной Думы принято в режиме ВКС **195** граждан.



Отдел информационно-аналитического и документационного обеспечения Управления по работе с обращениями граждан Аппарата Государственной Думы