



**Сведения об обращениях граждан,  
поступивших на рассмотрение  
в Государственную Думу  
в июле 2023 года**

## 1. Общие статистические данные

В Государственную Думу поступило на рассмотрение **38,4 тыс.** обращений.  
Из них:

- **35,4 тыс.** обращений поступили через интернет-приемную Государственной Думы;
- **1,6 тыс.** обращений доставлено лично;
- **1,4 тыс.** обращений доставлено почтой.

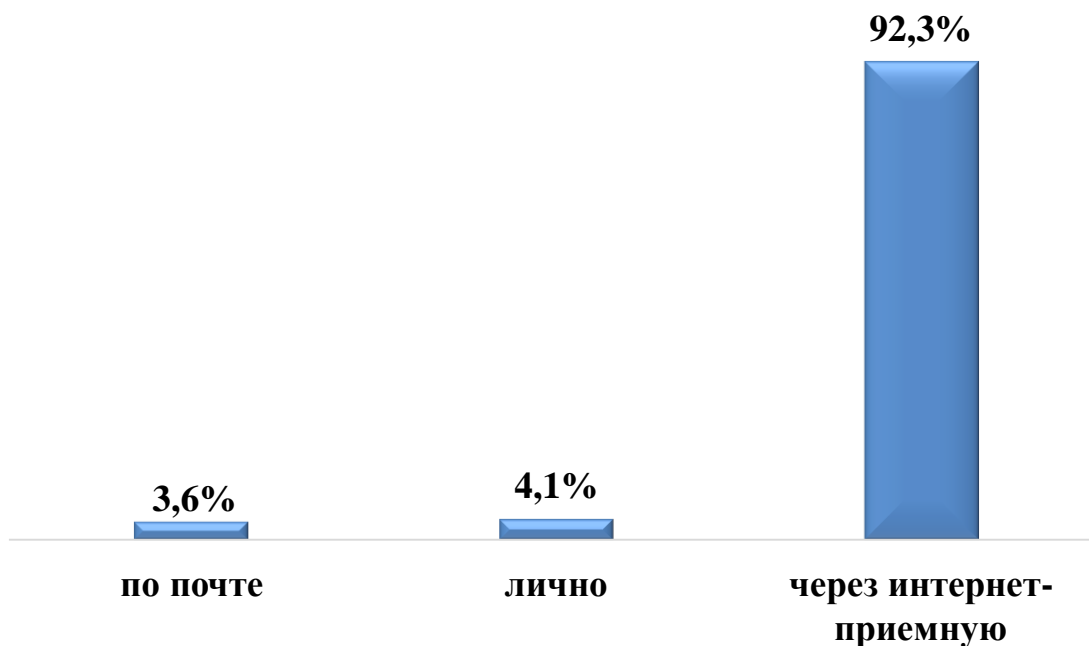


Диаграмма 1. Способы поступления обращений

2. Депутатам ГД и во фракции в ГД поступило **31,7 тыс.** обращений

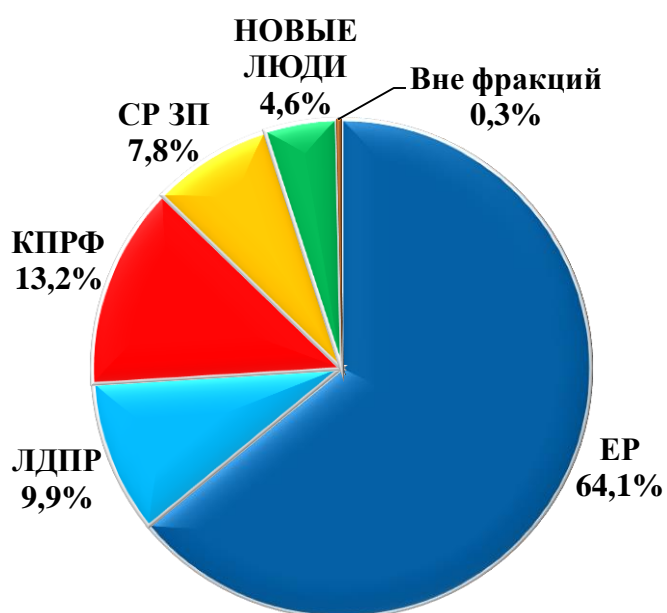


Диаграмма 2. Обращения, поступившие в адрес депутатов ГД (по фракциям)

3. Из них во фракции в ГД поступило **1,8 тыс.** обращений

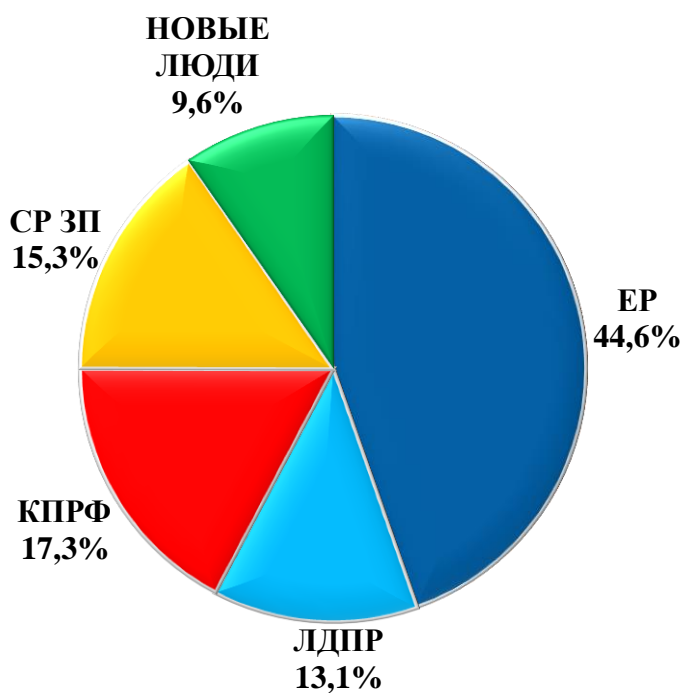


Диаграмма 3. Обращения, поступившие во фракции в ГД

#### 4. Темы, выбранные гражданами при обращении в Государственную Думу

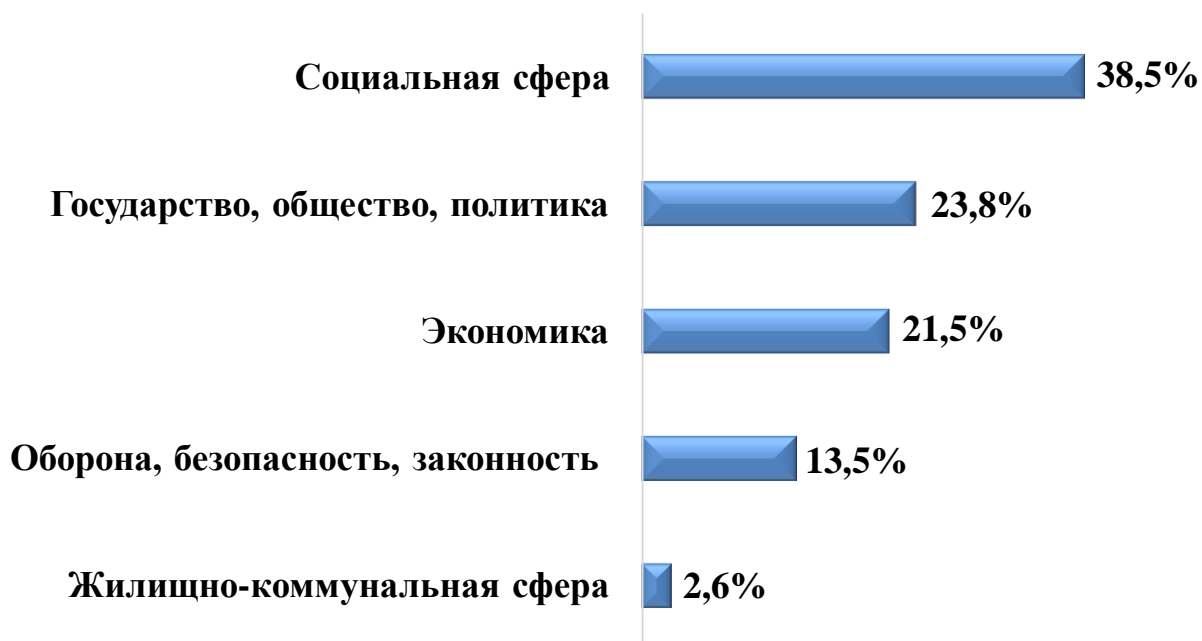


Диаграмма 4. Темы, выбранные гражданами при обращении в ГД

#### 5. Обращения, рассмотренные Управлением

Государственными гражданскими служащими Управления по работе с обращениями граждан рассмотрено **6 771** обращение, из которых **852** обращения направлено по компетенции:



Диаграмма 5. Обращения, рассмотренные в Управлении

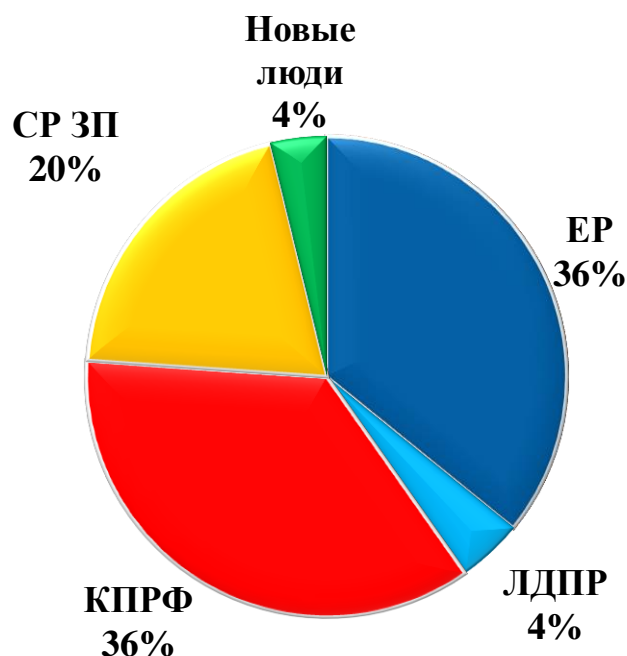
По вопросам ведения Государственной Думы поступило **1 022** обращения.



Диаграмма 6. Темы, выбранные гражданами по вопросам ведения ГД

## 6. Личный прием граждан

Фракциями в Государственной Думе принято **159** граждан.



Государственными гражданскими служащими Управления принято **1 288** граждан.

Отдел информационно-аналитического и документационного обеспечения  
Управления по работе с обращениями  
граждан Аппарата Государственной Думы