



Сведения об обращениях граждан, поступивших на рассмотрение в Государственную Думу в сентябре 2024 года

1. Общие статистические данные

В Государственную Думу поступило на рассмотрение **19,1 тыс.** обращений, что на **3,8%** больше по сравнению с аналогичным периодом прошлого года (**18,4 тыс.**).

Из них:

- **16,0 тыс. (83,5%)** обращений поступили через интернет-приёмную Государственной Думы;
- **2,0 тыс. (10,6%)** обращений доставлено лично;
- **1,1 тыс. (5,9%)** обращений доставлено почтой.

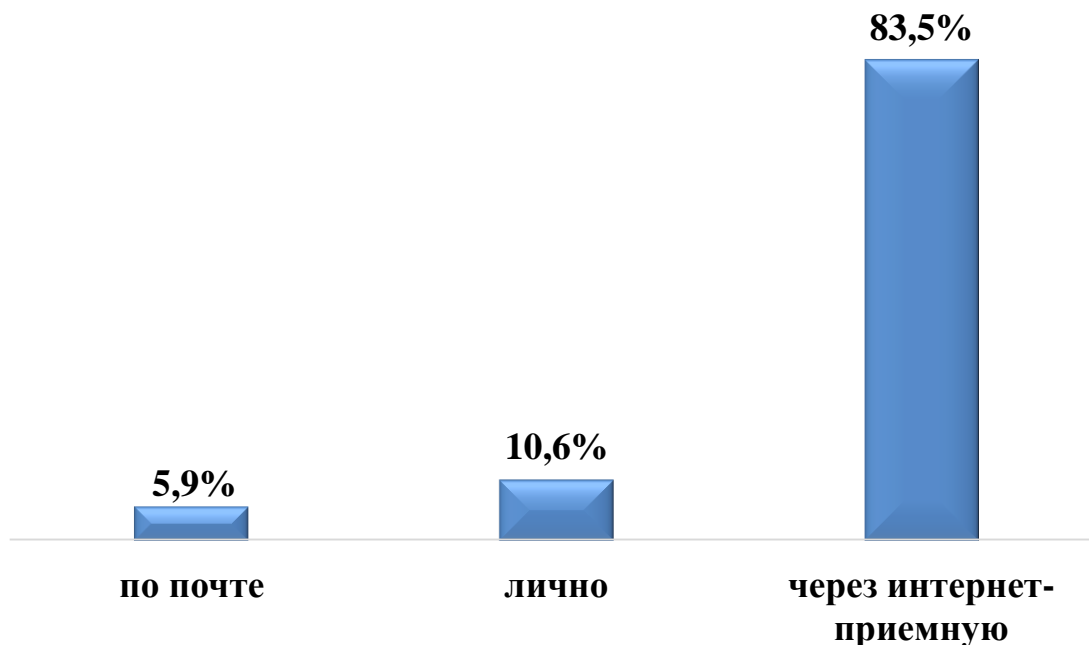


Диаграмма 1. Способы поступления обращений

2. Депутатам ГД и во фракции в ГД поступило **14,9 тыс.** обращений

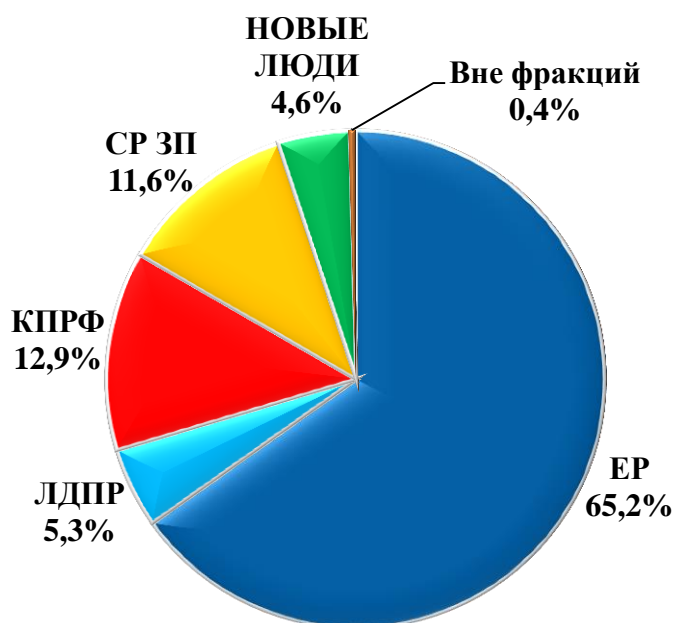


Диаграмма 2. Обращения, поступившие в адрес депутатов ГД (по фракциям)

3. Из них во фракции в ГД поступило **1,7 тыс.** обращений

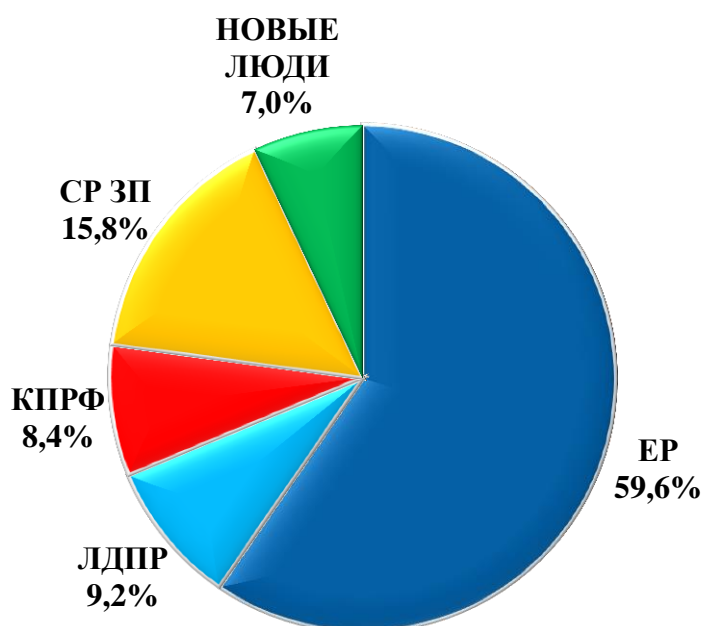


Диаграмма 3. Обращения, поступившие во фракции в ГД

4. Темы, выбранные гражданами при обращении в Государственную Думу



Диаграмма 4. Темы, выбранные гражданами при обращении в ГД

5. Обращения, рассмотренные Управлением

Государственными гражданскими служащими Управления по работе с обращениями граждан рассмотрено **6 555** обращений, из которых **851** обращение направлено по компетенции.

- Рассмотрено в рамках компетенции Управления, дан ответ гражданам
- Рассмотрено Управлением и передано во фракции, в комитеты и комиссии
- Направлено по компетенции в:
 - Органы исполнительной власти субъектов РФ
 - Федеральные органы исполнительной власти
 - Правоохранительные и судебные органы
 - Другие направления (Социальный фонд России, Государственный фонд "Защитники Отечества", ЦБ РФ и пр.)

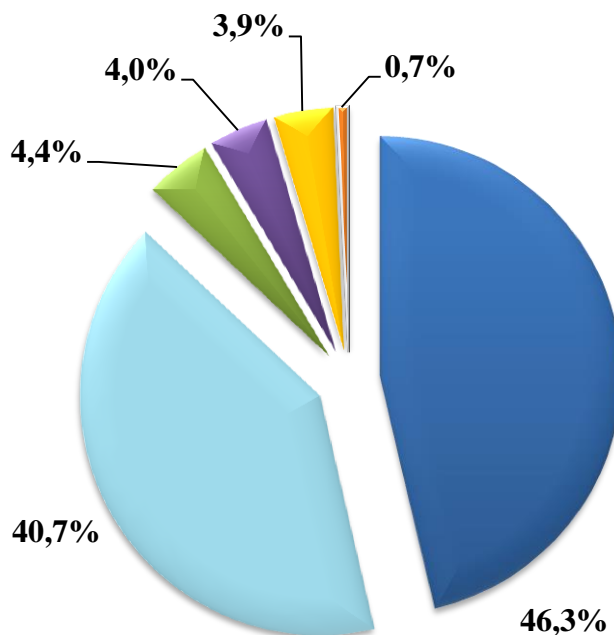


Диаграмма 5. Обращения, рассмотренные в Управлении

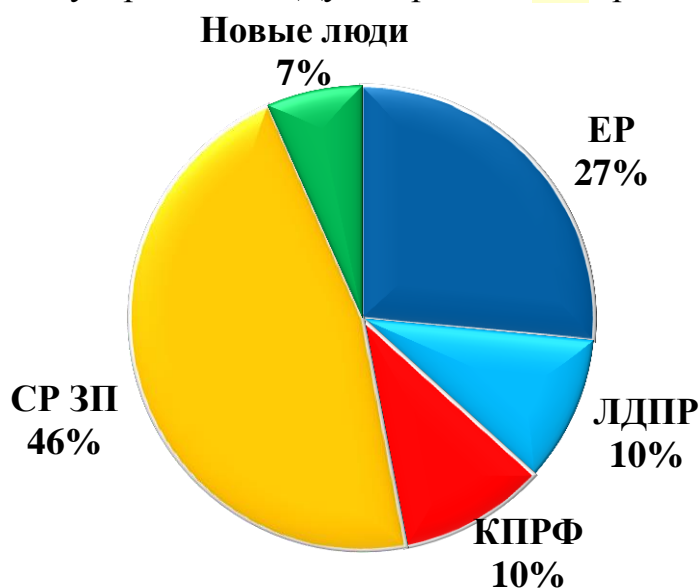
По вопросам ведения Государственной Думы поступило **1 442** обращения.



Диаграмма 6. Темы, выбранные гражданами по вопросам ведения ГД

6. Личный прием граждан

Фракциями в Государственной Думе принято **166** граждан.



Государственными гражданскими служащими Управления проведено **853** приема граждан.